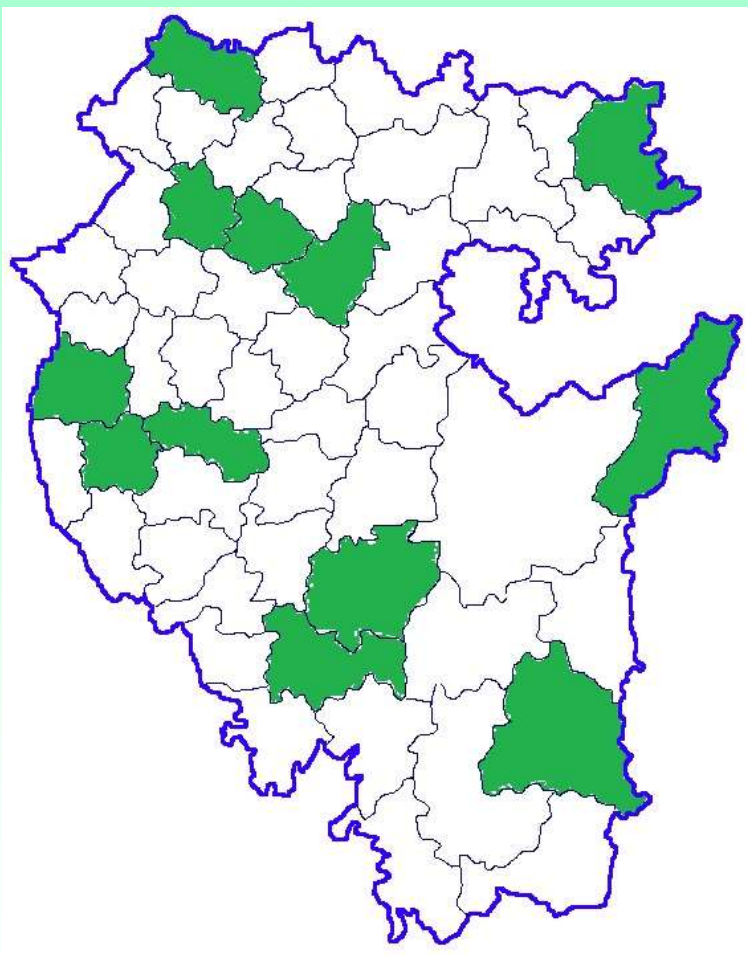




**БЮДЖЕТ
МУНИЦИПАЛЬНОГО РАЙОНА
МЕЛЕУЗОВСКИЙ РАЙОН
РЕСПУБЛИКИ БАШКОРТОСТАН
В СРАВНЕНИИ С БЮДЖЕТАМИ
ДРУГИХ МУНИЦИПАЛЬНЫХ
ОБРАЗОВАНИЙ ЗА 2014 ГОД**

Перечень муниципальных районов с городскими поселениями Республики Башкортостан



	Численность населения на 01.01.2015г., чел
Баймакский район	57118
Белебеевский район	98784
Белорецкий район	103715
Бирский район	64318
Благовещенский район	49724
Давлекановский район	40906
Дюртюлинский район	62552
Ишимбайский район	89613
Мелеузовский район	85149
Туймазинский район	132085
Учалинский район	71988
Янаульский район	45843

Основные параметры бюджетов муниципальных районов Республики Башкортостан за 2014г.



Дефицит, млн.руб.

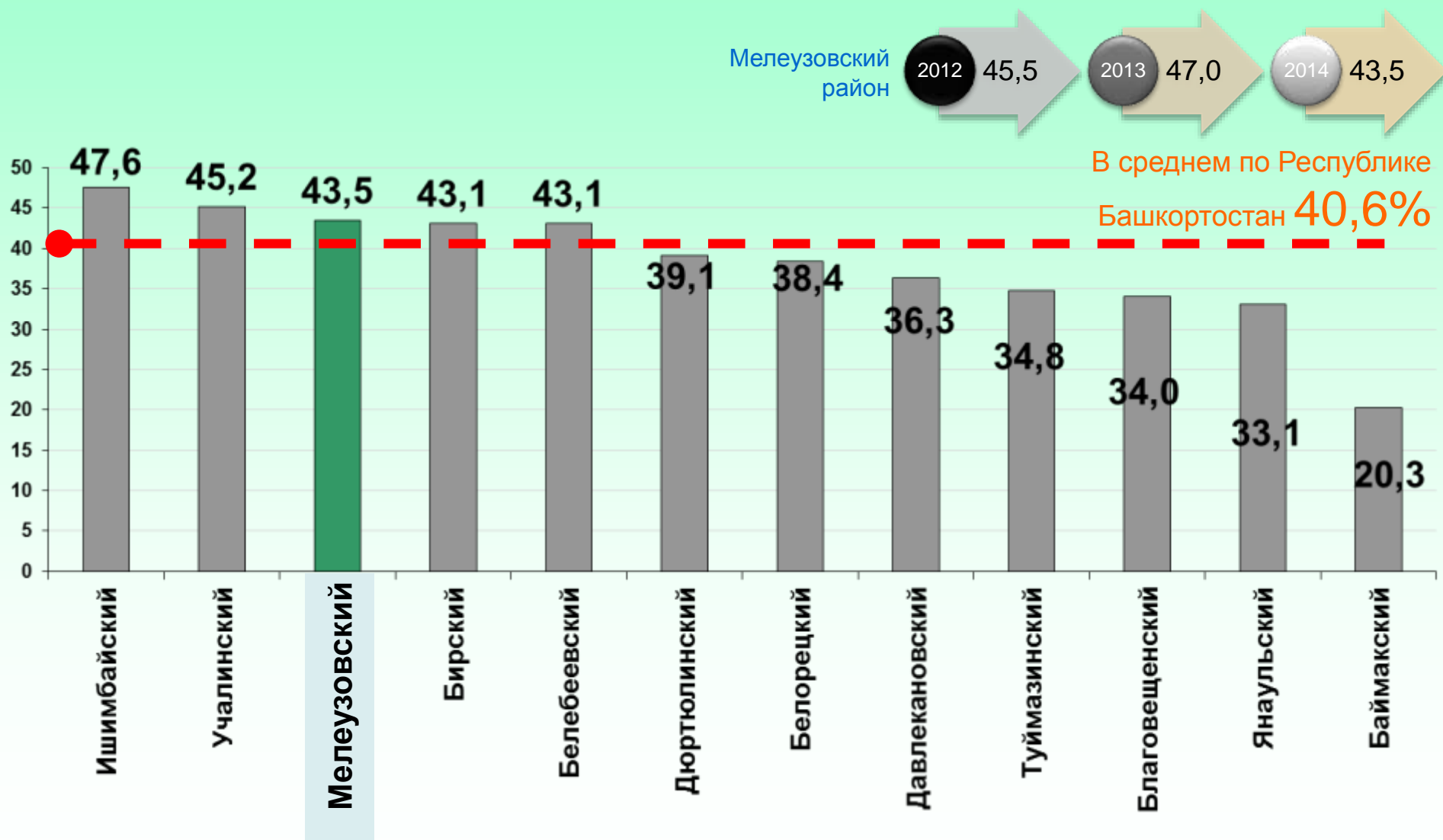
	Доходы	Расходы
Янаульский район	1304,7	1411,8
дефицит	-107,2	8,2% в общей сумме доходов
Баймакский район	1452,6	1468,3
дефицит	-15,7	1,1% в общей сумме доходов
Бирский район	1078,2	1090,8
дефицит	-12,6	1,2% в общей сумме доходов
Белебеевский район	1635,4	1645,3
дефицит	-10,9	0,7% в общей сумме доходов
Учалинский район	1419,9	1426,5
дефицит	-6,5	0,5% в общей сумме доходов



Профицит, млн.руб.

	Доходы	Расходы
Туймазинский район	2541,9	2465,9
профицит	+75,9	3,0% в общей сумме доходов
Белорецкий район	2131,3	2078,7
профицит	+52,6	2,5% в общей сумме доходов
Мелеузовский район	1538,2	1504,4
профицит	+33,9	2,2% в общей сумме доходов
Ишимбайский район	1555,1	1538,4
профицит	+16,7	1,1% в общей сумме доходов
Благовещенский район	994,7	979,2
профицит	+15,5	1,6% в общей сумме доходов
Дюртюлинский район	1219,3	1204,6
профицит	+14,7	1,2% в общей сумме доходов
Давлекановский район	784,5	772,8
профицит	+11,7	1,5% в общей сумме доходов

Доля налоговых и неналоговых доходов в общем объеме доходов бюджета МР Мелеузовский район РБ по сравнению с сопоставимыми районами Республики Башкортостан за 2014г., в %



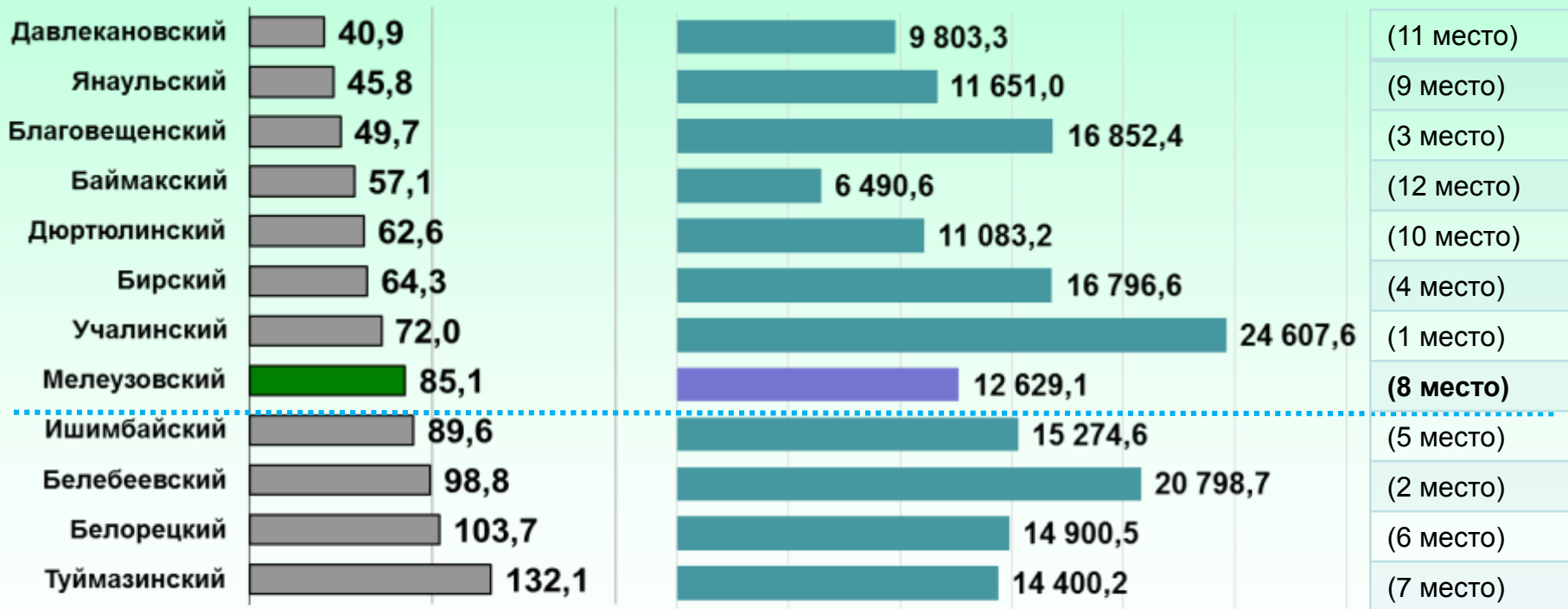
Сравнение численности населения и размера налоговых и неналоговых доходов консолидированного бюджета Республики Башкортостан на душу населения по муниципальным районам в 2014г.



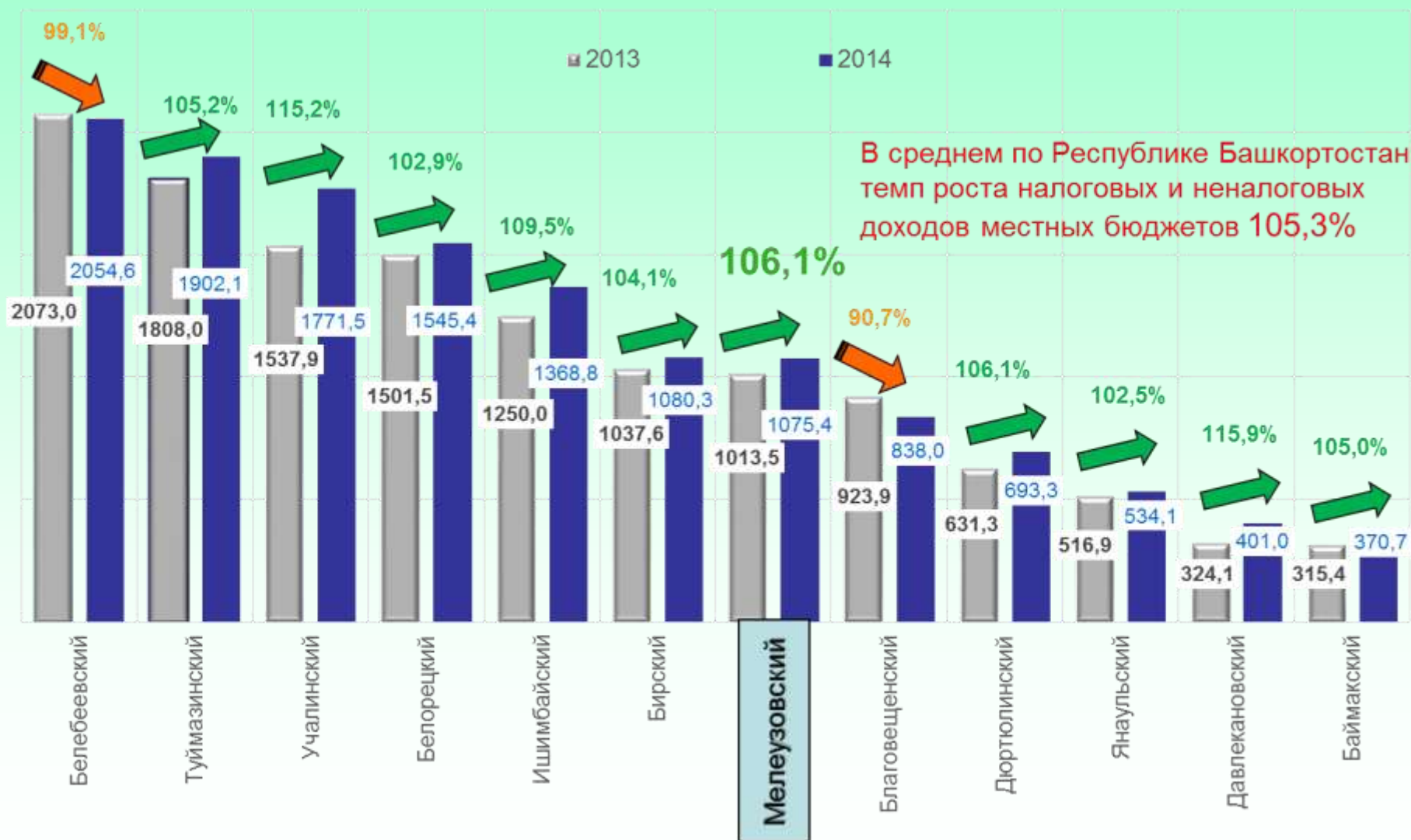
Численность населения
(тыс.чел.)



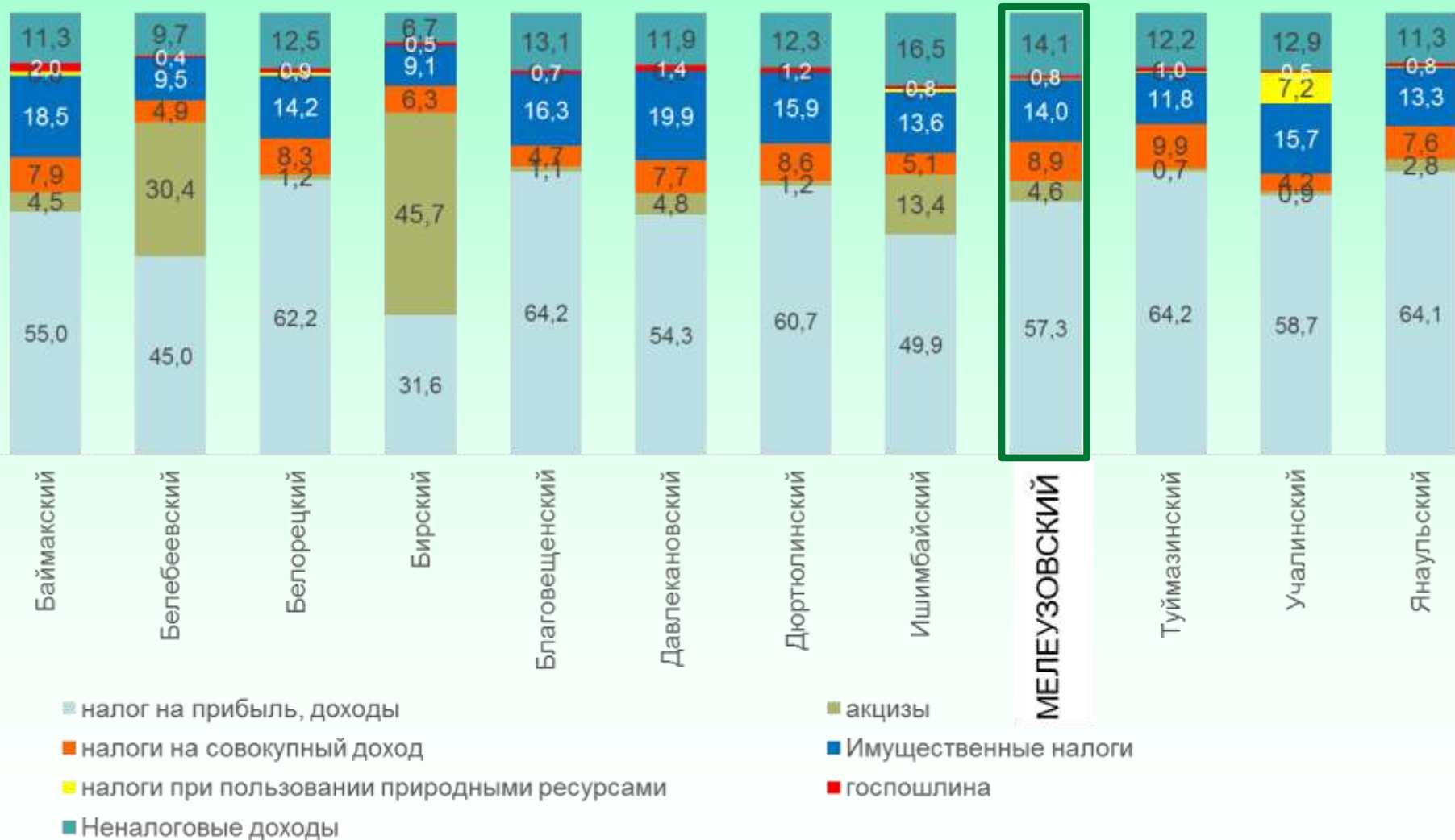
Налоговые и неналоговые
доходы на душу населения
(руб.)



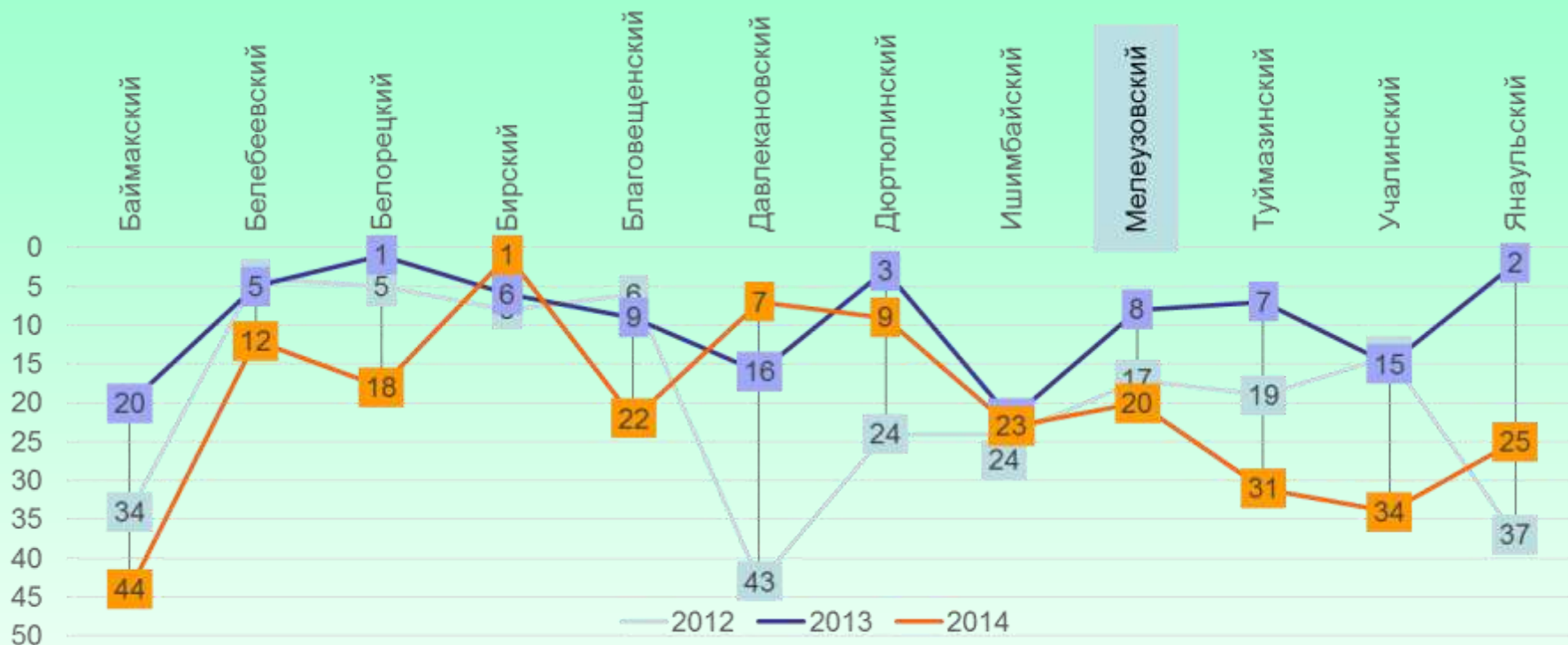
Динамика поступления налоговых и неналоговых доходов в консолидированный бюджет Республики Башкортостан с территории муниципальных районов Республики Башкортостан за 2013-2014 годы, млн.руб.



Структура налоговых и неналоговых доходов в бюджет Республики Башкортостан с территории МР Мелеузовский район в сравнении с отдельными муниципальными районами в 2014г.,%



Рейтинг муниципальных районов и городских округов Республики Башкортостан по показателям доходов местных бюджетов за 2012-2014 годы по расчетам Министерства финансов РБ

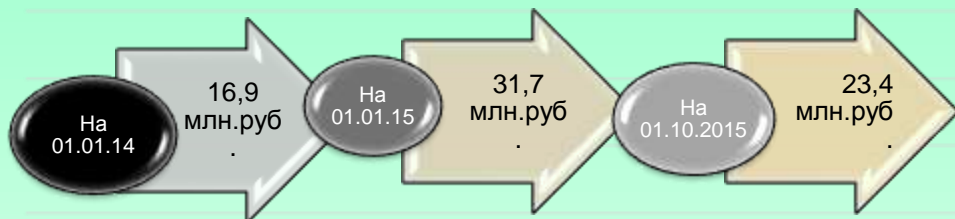


Состав показателей включаемых в сводный рейтинг:

- Исполнение уточненного годового плана поступления налоговых и неналоговых доходов, %
- Рост поступлений налоговых и неналоговых доходов по сравнению с соответствующим периодом 2013 года (за исключением поступлений НДС по дополнительным нормативам), %
- Отклонение уточненного плана от утвержденного плана, в %
- Собираемость по местным налогам, в %
- Доля налоговых и неналоговых доходов в общем объеме доходов местных бюджетов, в %
- Рост недоимки в местные бюджеты на 01.01.2015 г. к 01.01.2014 г., в %
- Доля недоимки в общем объеме налоговых и неналоговых доходов местных бюджетов контролируемых УФНС России по РБ, в %

Доля недоимки в общем объеме налоговых и неналоговых доходов местных бюджетов контролируемых УФНС России по РБ, в %

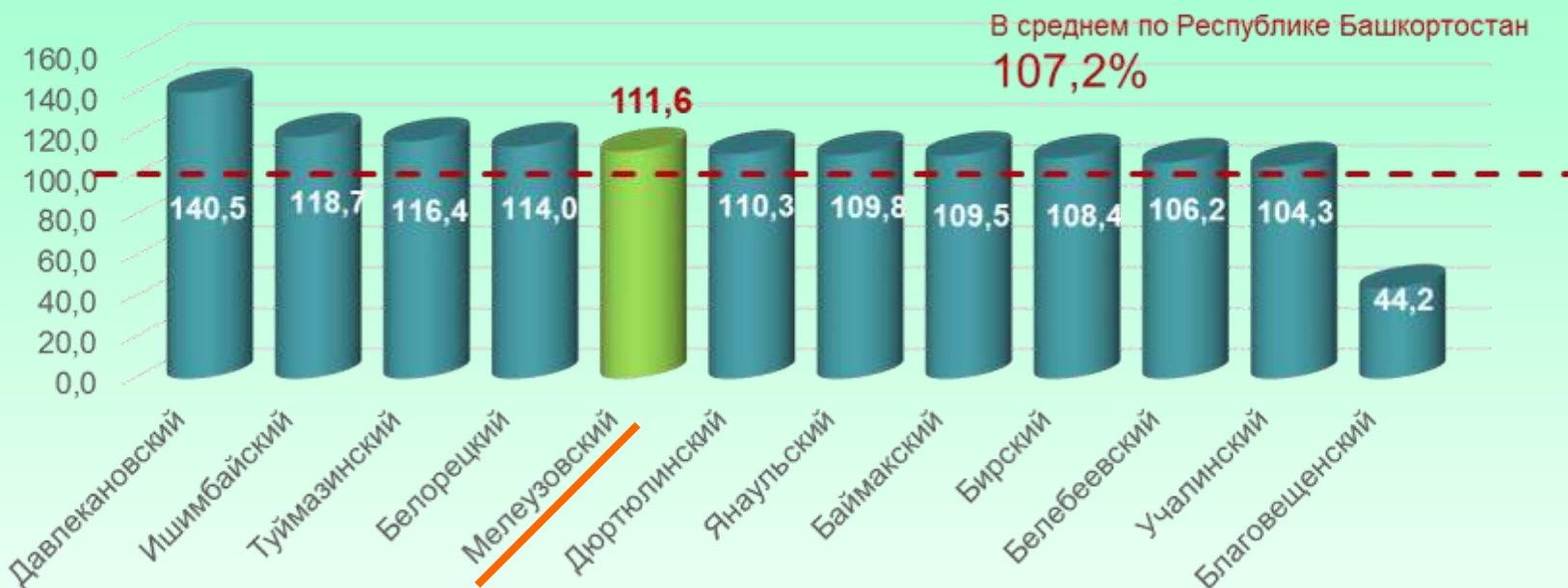
Недоимка в бюджет МР Мелеузовский район РБ



В среднем по Республике Башкортостан 3,9%



Темп роста поступлений имущественных налогов в бюджет Республики Башкортостан с территорий муниципальных районов в 2014г., в %



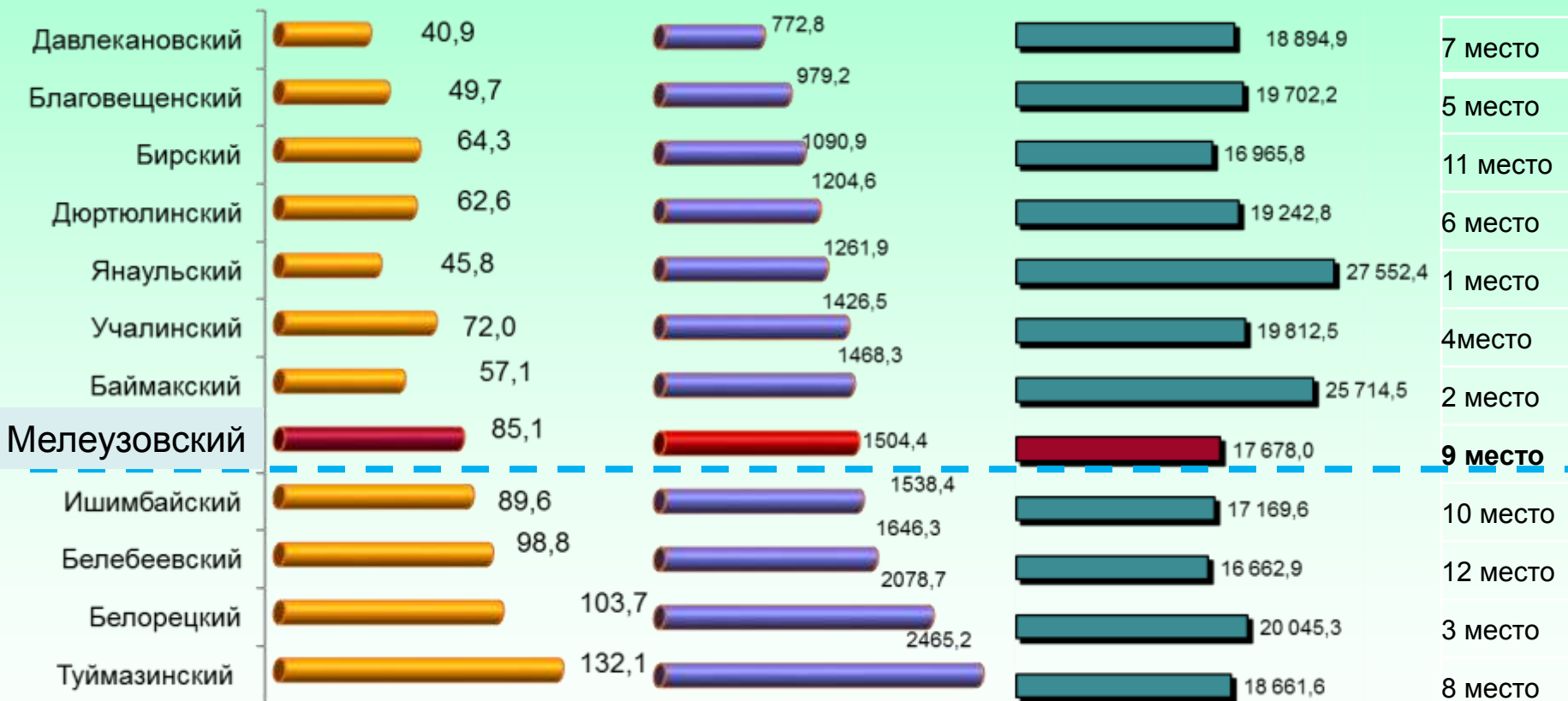
Имущественные налоги:	По МР Мелеuzовский район, всего 150490,4 тыс.руб., в т.ч.:
Налог на имущество физических лиц	8455,2 тыс.руб.
Налог на имущество организаций	74550,7 тыс.руб.
Транспортный налог	36534,1 тыс.руб.
Земельный налог	30950,5 тыс.руб.

Сравнение численности населения и общего объема расходов бюджета муниципального района Мелеузовский район и отдельных районов Республики Башкортостан за 2014 год

• Численность населения, тыс.чел.

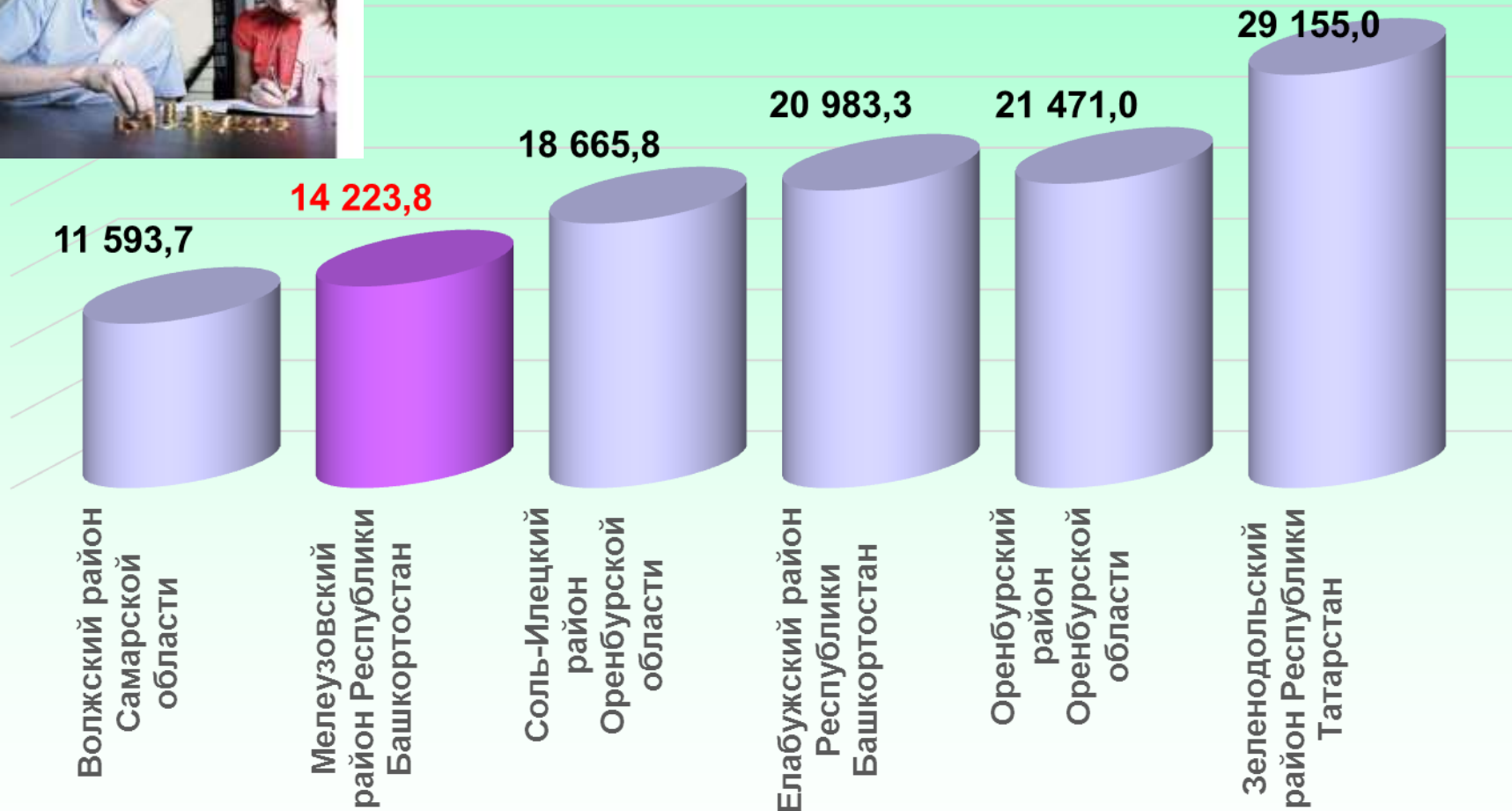
• Объем расходов бюджета, млн.руб

Объем расходов на душу населения, руб.



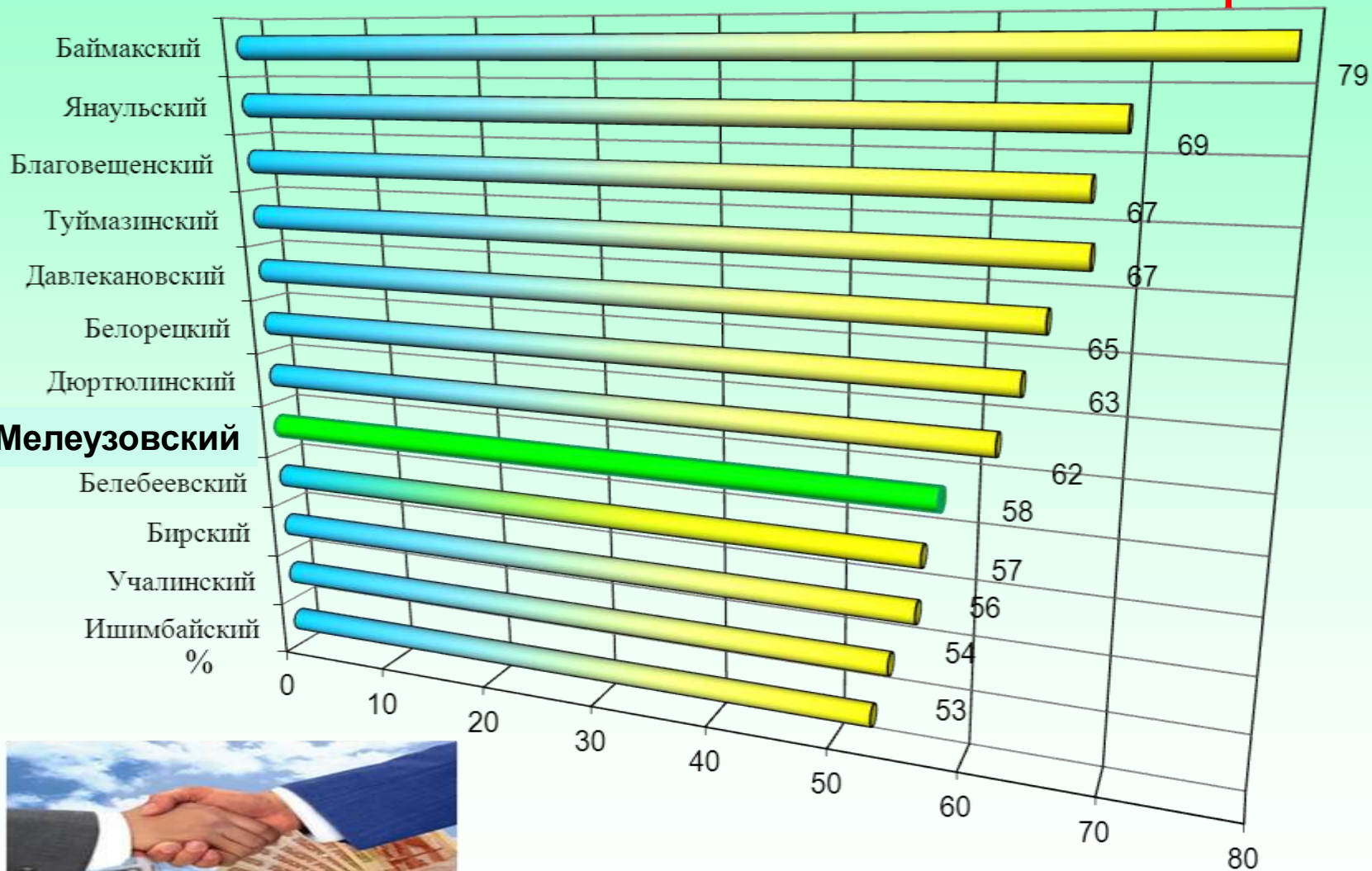
Сравнение объема расходов бюджета муниципального района Мелеузовский район Республики Башкортостан на душу населения в 2014 году с отдельными муниципальными районами субъектов РФ (без бюджетов поселений)

в рублях



Динамика доли межбюджетных трансфертов в общем объеме расходов бюджета в 2014 году, в %

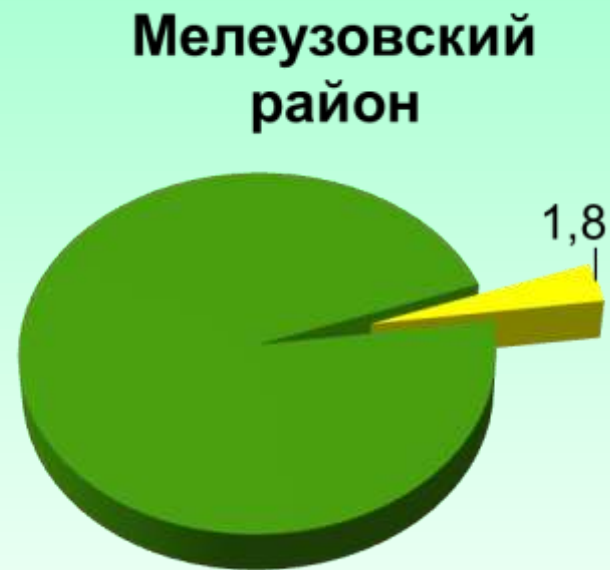
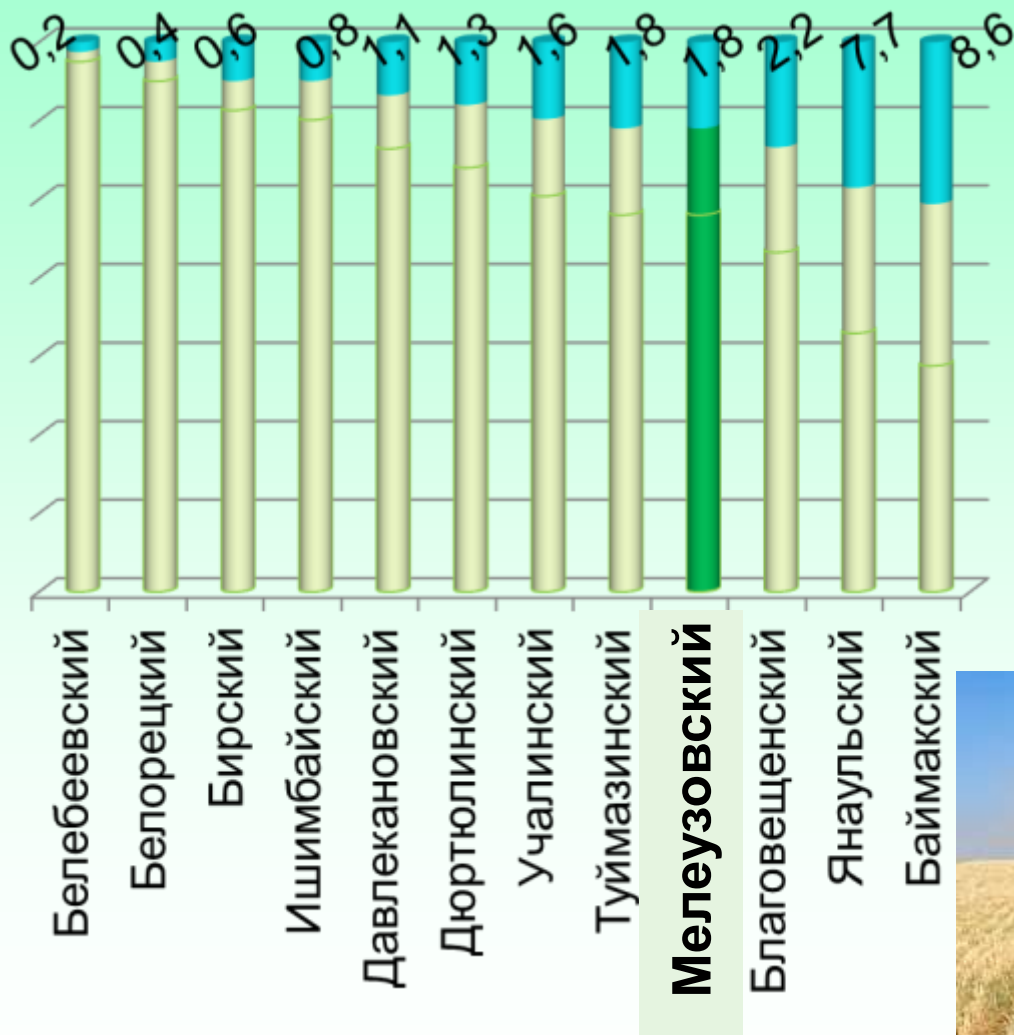
по Республике
Башкортостан 57,3%



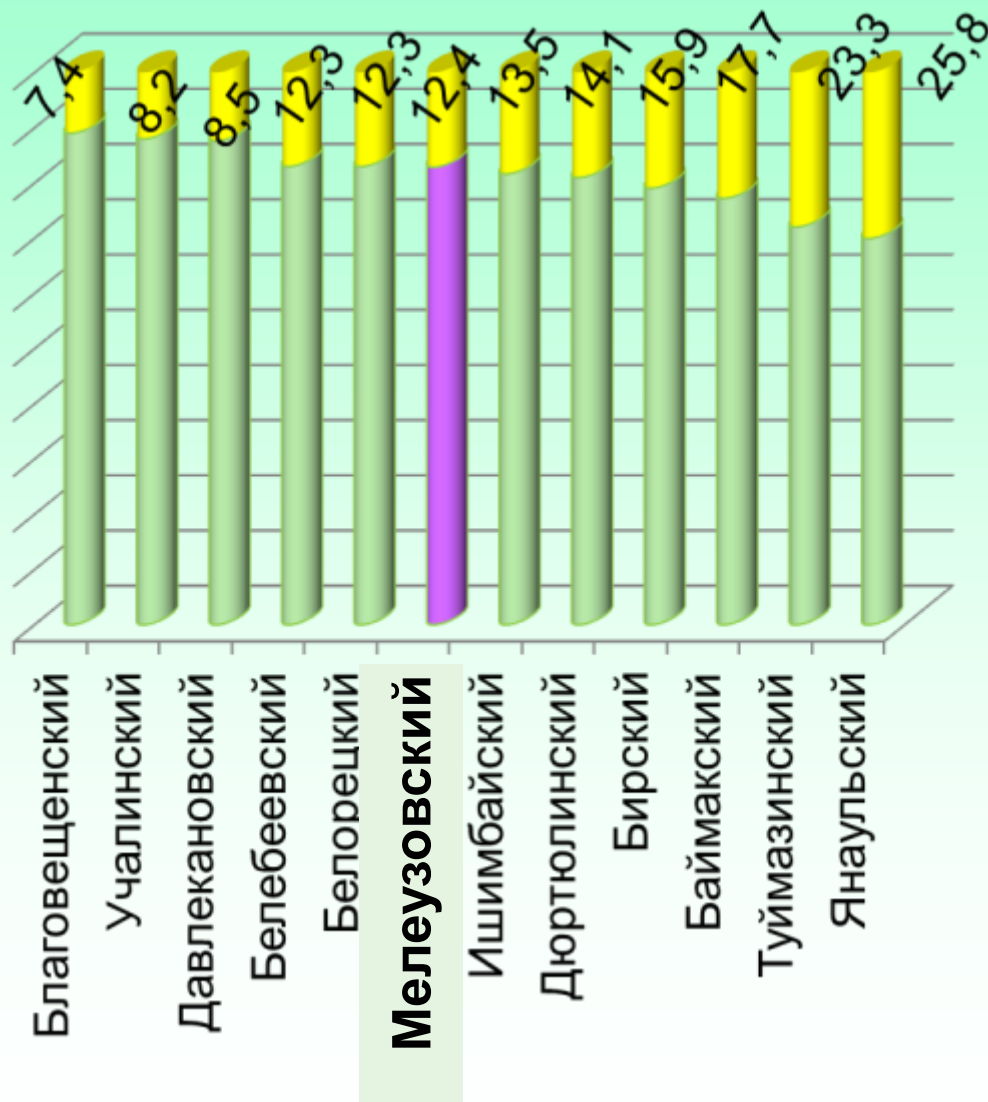
Показатели расходов бюджетов муниципальных районов по отдельным направлениям за 2014 год

Муниципальный район	Баймакский	Белебеевский	Белорецкий	Бирский	Благовещенский	Давлекановский	Дюртюлинский	Ишимбайский	Мелеузовский	Туймазинский	Учалинский	Янаульский
Сельское хозяйство, тыс.руб.	126 643,6	3 587,2	7 604,6	6 322,5	21 462,9	8 193,0	16 159,1	11 815,5	27 088,2	45 289,0	22 632,4	97 686,7
Доля в общем объеме расходов, %	8,6	0,2	0,4	0,6	2,2	1,1	1,3	0,8	1,8	1,8	1,6	7,7
Жилищно-коммунальное хозяйство, тыс. руб.	260 352,7	203 069,1	255 141,4	173 733,2	72 177,0	65 897,4	170 022,8	207 769,7	186 522,8	575 034,3	117 528,5	326 056,5
Доля в общем объеме расходов, %	17,7	12,3	12,3	15,9	7,4	8,5	14,1	13,5	12,4	23,3	8,2	25,8
Образование, тыс.руб.	700 089,7	959 430,3	1 247 708,1	641 327,2	577 703,7	455 018,9	697 241,4	899 899,8	849 862,1	1 338 336,1	799 130,1	500 008,4
Доля в общем объеме расходов, %	47,7	58,3	60,0	58,8	59,0	58,9	57,9	58,5	56,5	54,3	56,0	39,6
Культура, кинематография, тыс.руб.	71 265,8	101 131,2	130 418,5	61 816,4	52 688,5	56 026,9	85 602,8	87 399,7	90 926,6	85 962,7	107 224,8	86 605,2
Доля в общем объеме расходов %	4,9	6,1	6,3	5,7	5,4	7,2	7,1	5,7	6,0	3,5	7,5	6,9
Социальная политика, тыс.руб.	99 557,6	89 858,3	97 905,9	58 902,4	67 731,8	31 153,7	68 758,1	86 668,5	88 059,5	120 279,5	96 690,4	58 499,0
Доля в общем объеме расходов %	6,8	5,5	4,7	5,4	6,9	4,0	5,7	5,6	5,9	4,9	6,8	4,6

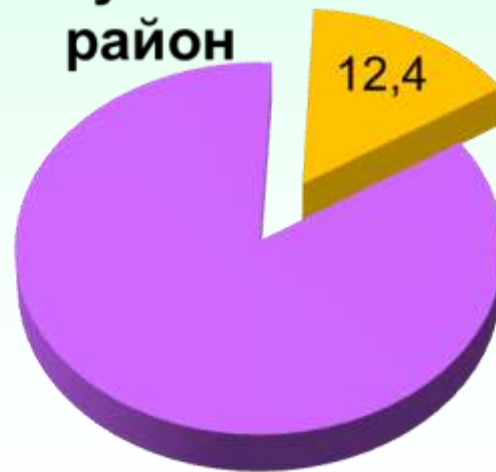
Доля расходов на сельское хозяйство в общем объеме расходов бюджета муниципального района Мелеузовский район в сравнении с другими районами



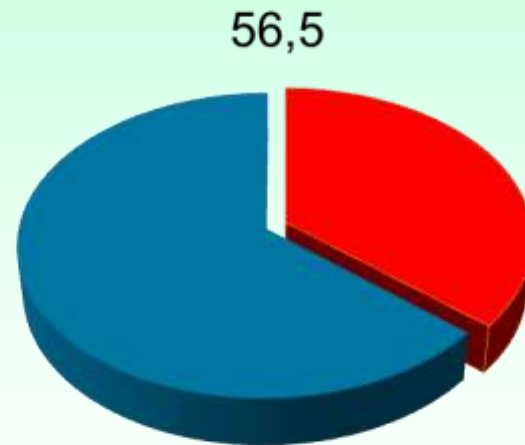
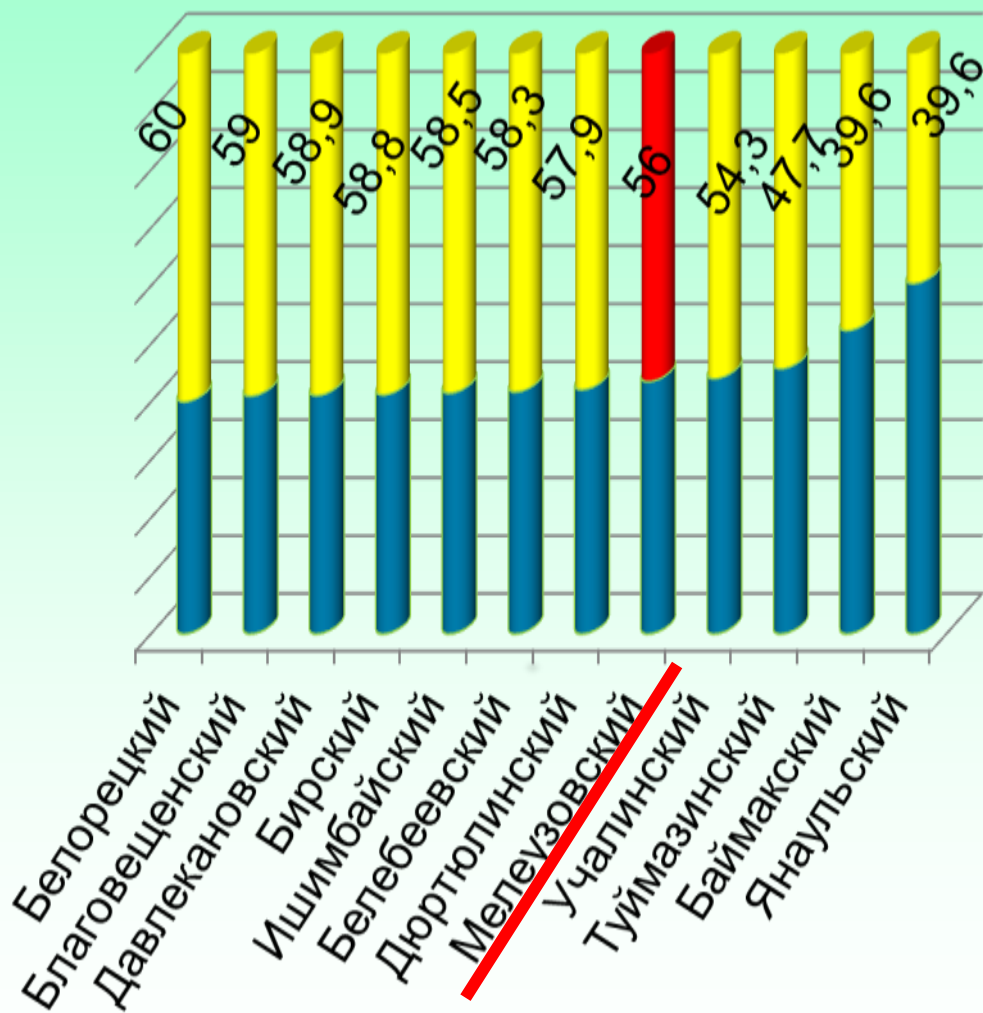
Доля расходов на жилищно-коммунальное хозяйство в общем объеме расходов бюджета муниципального района Мелеузовский в сравнении с другими районами



Мелеузовский район

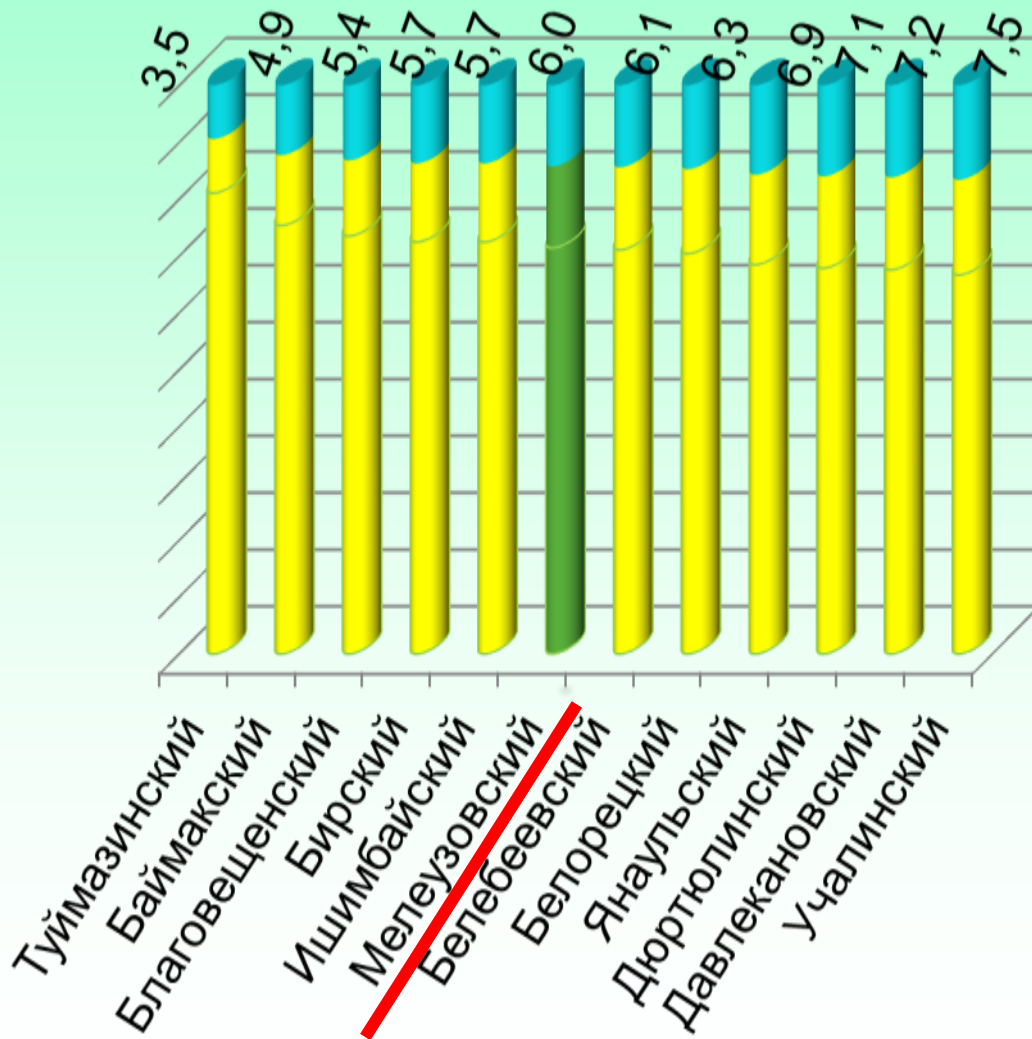


Доля расходов на образование в общем объеме расходов бюджета муниципального района Мелеузовский в сравнении с другими районами

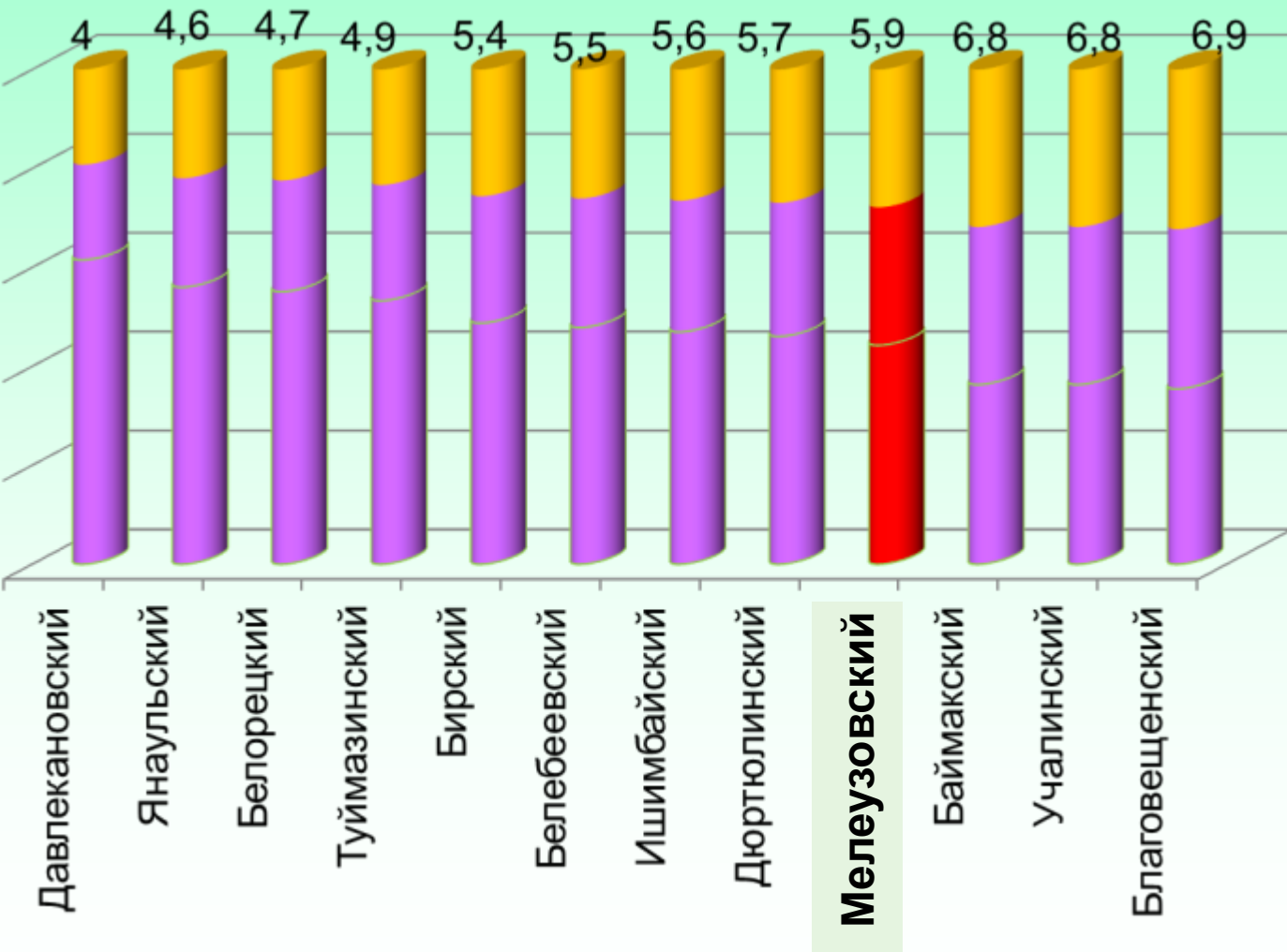


**Мелеузовский
район**

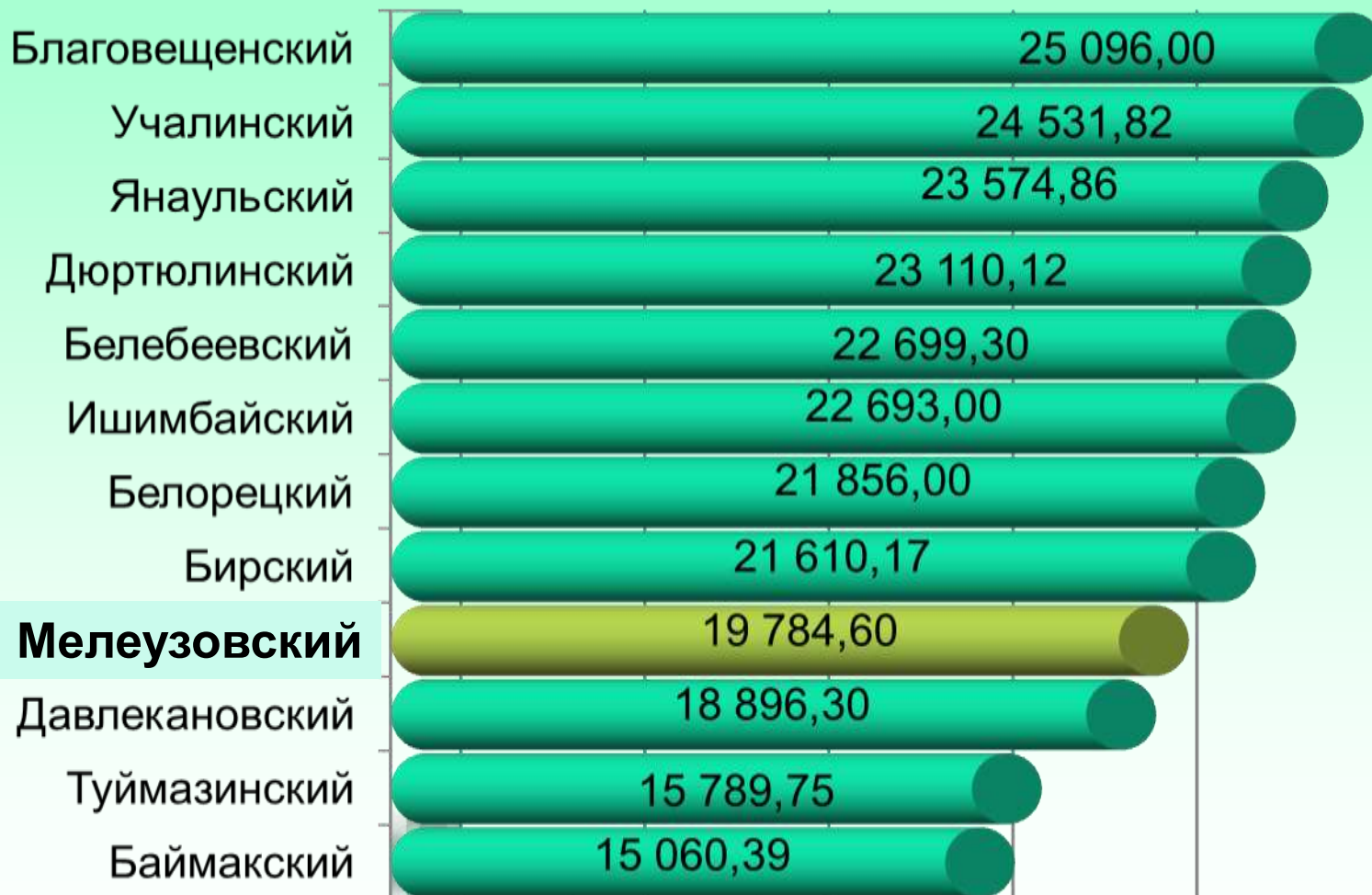
Доля расходов на культуру и кинематографию в общем объеме расходов бюджета муниципального района Мелеузовский в сравнении с другими районами



Доля расходов на социальную политику в общем объеме расходов бюджета муниципального района Мелеузовский район в сравнении с другими районами



Размер среднемесячной заработной платы в Мелеузовском районе за 2014 год в сравнении с другими районами



**СПАСИБО ЗА
ВНИМАНИЕ!**